

...protège votre vie privée.



NOUVEAUTÉ

PERGOLA
AWILUX



PERGOLA AWILUX

Une idéale source de plaisir et de repos se trouve dans le jardin bien équipé. Il est donc important de s'assurer qu'il offre également un espace pour se détendre, quel que soit le temps. Les pergolas offrent une proposition intéressante, car elles représentent une solution bien moins coûteuse qu'un jardin d'hiver.

Nous avons donc introduit des pergolas de terrasse **AWILUX** qui ont été conçues en mettant l'accent sur la précision, la haute qualité de fabrication, ainsi qu'une grande adaptabilité aux besoins individuels des clients.

Grâce à une pergola, vous trouverez l'ombre recherchée. Le toit en lamelles permet une ventilation naturelle et une libre circulation de l'air. Outre le réglage de l'angle d'inclinaison des lamelles, le toit peut être divisé en sections indépendantes qui peuvent être réglées indépendamment. De cette façon, à l'aide d'une télécommande, on peut régler le passage de la lumière, de la chaleur et de l'air dans n'importe quelle partie de la pergola tout au long de la journée. La fermeture des lamelles permet de créer un toit étanche avec une évacuation d'eau intégrée.

En installant des parois latérales intégrées, on peut se protéger de la vue des voisins curieux ainsi que du vent et de la pluie. Tout cela signifie que même par mauvais temps, on peut passer un moment agréable sur sa terrasse.



Les pergolas de terrasse **AWILUX** sont disponibles en version adossée, qui se monte directement sur le mur du bâtiment, et en version autoportante.



QU'EST-CE QUI DISTINGUENT LES PERGOLAS AWILUX?

DESIGN ÉLÉGANT ET FABRICATION DE HAUTE QUALITÉ

FACILE À UTILISER ET À NETTOYER

UNE PALETTE DE COULEURS INTÉRESSANTE

DRAINAGE INTÉGRÉ DE L'EAU

MÉCANISMES DE COMMANDE CACHÉS

ÉCLAIRAGE LED EN OPTION

POSSIBILITÉ D'INSTALLER DES PAROIS DE PROTECTION LATÉRALES INTÉGRÉES
(TISSU OU VERRE)

LAMES DE TOIT RÉGLABLES JUSQU'À 130°

POSSIBILITÉ DE DIVISION DU TOIT EN SECTIONS INDÉPENDANTES,
CHAQUE SECTION PEUT ÊTRE CONTRÔLÉE INDÉPENDAMMENT

HAUTE RÉSISTANCE AU VENT, À LA PLUIE ET À LA NEIGE

POSSIBILITÉ D'ASSEMBLAGE DES PERGOLAS

POSSIBILITÉ DE DÉPLACER LES POTEAUX JUSQU'À 1 MÈTRE DANS LA PERGOLA

CONCEPTION COMPACTE - CONSTRUCTION RELATIVEMENT LÉGÈRE



La pergola **AWILUX** peut être équipée d'un toit d'une couleur différente de celle de la construction.

La couleur blanche recommandée permet une meilleure réflexion de la lumière et rend également la poussière moins visible.

Pour encore plus de confort, les côtés peuvent être complétés par des screen et une bande LED avec possibilité de lumière chaude ou froide.



Il est également possible de monter des parois sur des profilés en aluminium sur la pergola **AWILUX**.

INFORMATIONS TECHNIQUES

Pergola	Réalisation	Longueur „L“ (mm)		Largeur „S“ (mm)		À la hauteur du passage Dimension H (mm)		Surface sous garantie (m ²)
		min.	max.	min.	max.	min.	max.	
AWILUX	moteur	1 440	7 000	1 000	4 500*	500	3 000	28

À partir de 6 121 mm la pergola a 6 poteaux.

À partir de 5 400 mm il faut diviser la pergola en 2 sections (2 moteurs).

*Jusqu'à 4 000 mm la capacité de charge des lames est jusqu'à 116 kg/m².

À partir de 4 000 mm la capacité de charge des lames est jusqu'à 90 kg/m².

COULEURS DE BASE



RAL 9010S blanc structuré



RAL 7016S gris anthracite structuré




RAL 9010M blanc mat



RAL 7016M gris anthracite mat



RAL 9006 argent clair



DB 702 gris perle clair



RAL 9006S argent clair structuré



DB 703 gris perle foncé



RAL 9007 argent



RAL 8014S brun structuré



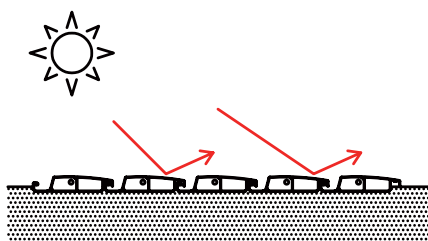
RAL 9007S argent structuré



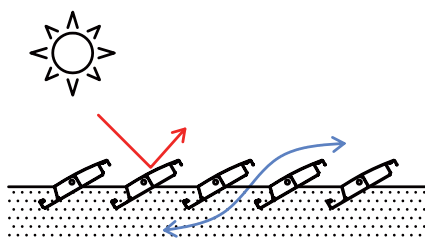
RAL 8014M brun mat

FONCTIONS DE PERGOLAS

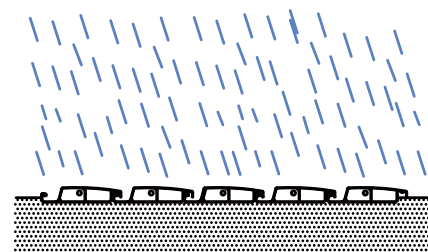
PROTECTION CONTRE LE SOLEIL



PROTECTION CONTRE LE SOLEIL ET RAFRAÎCHISSEMENT



PROTECTION CONTRE LA PLUIE




La pergola peut également servir de protection contre la pluie. Chacune des lamelles comporte un élément d'étanchéité sur toute sa longueur, mais le produit ne doit pas toujours être étanche à cent pour cent.

VARIANTES DE MONTAGE

- 3 manières de fixation de la pergola


A



Pergola libre autoportante,
lames parallèles au côté plus court

- Dimensions max pour 4 pieds: 4,5 x 6 m
- Dimensions max pour 4+2 pieds: 4,5 x 7 m


B



Contre le mur, lames parallèles au côté plus court,
mur parallèle au côté plus court

- Dimensions max pour 2 pieds: 4,5 x 6 m
- Dimensions max pour 2+2 pieds: 4,5 x 7 m



C



Contre le mur, lames parallèles au côté le plus court,
mur perpendiculaire au côté plus court


- Dimensions max pour 2 pieds: 4,5 x 6 m
- Dimensions max pour 2+2 pieds: 4,5 x 7 m

MODE DE FONCTIONNEMENT

-  Permet d'ouvrir, d'incliner et de fermer les lames en aluminium du toit de la pergola.
-  Moteur Somfy WT/IO



www.awilux.com



Le catalogue est seulement une forme de publicité et ce n'est pas l'offre en compréhension juridique. Toutes les visualisations et photos peuvent être différentes des produits en réel. Awilux Pologne Sp. z o.o. Sp.K. réserve le droit d'implémenter les changements de l'offre présentée.