

*... schützt Ihre Privatsphäre.*



**NEUHEIT**

**PERGOLA**  
**AWILUX**



# AWILUX- PERGOLA

Ein gemütlich angelegter Garten ist eine Quelle der Freude und ein idealer Ort der Erholung. Es lohnt sich daher, darauf zu achten, dass er auch bei schlechtem Wetter Raum zur Entspannung bietet. Ein interessanter Vorschlag sind Pergolen als eine viel billigere Lösung als ein Wintergarten.

Aus diesem Grund haben wir in unser bestehendes Angebot **AWILUX**-Terrassenpergolen eingeführt, bei deren Entwurf wir besonderen Wert auf Genauigkeit, Hochpräzision der Anfertigung sowie eine breite Palette von Anpassungsmöglichkeiten an Ihre individuellen Bedürfnisse gelegt haben.

Dank der Pergola werden Sie den gewünschten Schatten finden. Das Lamellendach ermöglicht eine natürliche Belüftung und freie Luftzirkulation. Zusätzlich zur Lamellenwinkelverstellung kann das Dach in unabhängige Abschnitte unterteilt werden, die unabhängig voneinander bedient werden können. Auf diese Weise kann mit Hilfe einer Fernbedienung der Licht-, Wärme- und Luftstrom in jedem Teil der Pergola über den Tag hinweg reguliert werden. Wenn die Lamellen jedoch geschlossen sind, entsteht ein luftdichtes Dach mit systematischer Wasserableitung.

Mit integrierten Seitenwänden können Sie sich vor neugierigen Blicken der Nachbarn sowie vor Wind und Regen schützen. All dies bedeutet, dass Sie auch bei schlechtem Wetter eine angenehme Zeit auf Ihrer Terrasse verbringen können.



**AWILUX**-Terrassenpergolen gibt es in einer Ausführung, die direkt an die Gebäudewand befestigt wird, oder in einer freistehenden Version.



## WAS ZEICHNET DIE AWILUX-PERGOLEN AUS?

ELEGANTES DESIGN UND HOHE QUALITÄT

BEDIENUNGSFREUNDLICHKEIT UND PFLEGELEICHTIGKEIT

INTERESSANTE FARBPALETTE

INTEGRIERTER WASSERABFLUSS

VERDECKTE STEUERUNG

OPTIONALE LED-BELEUCHTUNG

MÖGLICHE SEITLICH INTEGRIERTE ABDECKUNGEN  
(SCREENROLLOS ODER SEITENWÄNDE)

VERSTELLBARE DACHLAMELLEN BIS ZU 130 GRAD

MÖGLICHKEIT DER DACHUNTERTEILUNG IN GETRENNTE SEKTIONEN  
MIT SEPARATER STEUERUNG

HOHE WIND-, REGEN- UND SCHNEEFESTIGKEIT

VERBINDUNGSMÖGLICHKEIT DER EINZELNEN PERGOLEN

GERINGE EINBAUTIEFE SORGT FÜR LEICHTES DESIGN

MÖGLICHER VERSATZ DER PFOSTEN BIS ZU 1 M  
AUSSERHALB DER PERGOLAECKE NACH INNEN



Die **AWILUX**-Pergola kann mit einem Dach in einer anderen Farbe als die der Konstruktion ausgestattet werden. Die vorgeschlagene weiße Farbe sorgt für eine bessere Lichtreflexion und macht auch Staub weniger sichtbar.

Für mehr Komfort können die Seitenwände mit einem Screenrollo und einer LED-Leiste ergänzt werden, die wahlweise in warmen oder kalten Lichtfarben leuchtet.



Die **AWILUX**-Pergola kann auch mit Glaswänden in Aluminiumprofilen ausgestattet werden.

## TECHNISCHE INFORMATIONEN

Pergola	Steuerung	Länge „L“ (mm)		Breite „S“ (mm)		Höhe „H“ - Lichtmaß (mm)		Bestellfläche (m <sup>2</sup> )
		min.	max.	min.	max.	min.	max.	
AWILUX	Motor	1 440	7 000	1 000	4 500*	500	3 000	28


Ab Länge von 6 121 mm hat die Pergola 6 Pfosten.

Ab Länge von 5 400 mm wird das Lamellendach in 2 Sektionen unterteilt (2 Motoren).


\*Bis zu der Breite von 4000 mm beträgt die Tragbarkeit der Lamellen bis zu 116 kg/m<sup>2</sup>.

Ab der Breite von 4000 mm beträgt die Tragbarkeit der Lamellen bis zu 90 kg/m<sup>2</sup>.

## STANDARDFARBEN



RAL 9010S weiß Struktur



RAL 9010M weiß matt



RAL 9006 hell Silber



RAL 9006S hell Silber Struktur



RAL 9007 Silber



RAL 9007S Silber Struktur




RAL 7016S Anthrazitgrau Struktur



RAL 7016M Anthrazitgrau matt



DB 702 perlhellgrau



DB 703 perldunkelgrau



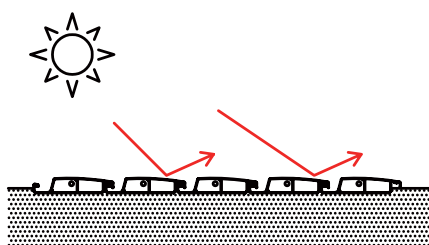
RAL 8014S Braun Struktur



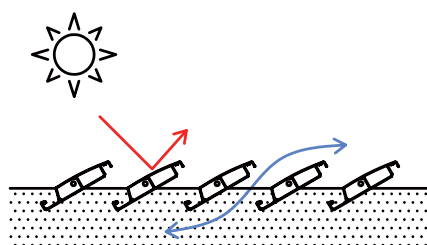
RAL 8014M Braun-matt

## FUNKTIONEN DER DACHLAMELLEN

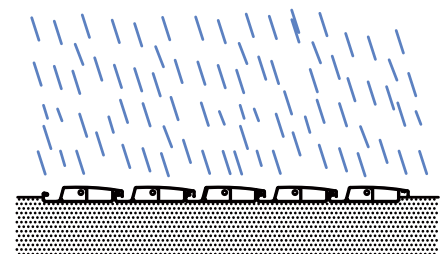
SCHUTZ VOR SONNE



SCHUTZ VOR SONNE UND KÜHLUNG



SCHUTZ VOR REGEN



Das Lamellendach kann sehr gut vor Regen schützen. Jede Lamelle ist mit einem Dichtstück ausgestattet, das an der Lamellenlänge angebracht ist, wobei das Produkt nicht immer 100% wasserdicht sein muss.

## MONTAGEARTEN

- 3 Möglichkeiten der Montage:


A



Freistehend, Lamellen parallel zur kürzeren Seite der Pergola

- Max. Abmessungen für 4 Pfosten: 4,5 x 6 m
- Maximale Abmessungen für 4+2 Pfosten: 4,5 x 7 m


B



An der Wand, Lamellen parallel zur kürzeren Seite, Wand parallel zu den Lamellen

- Max. Abmessungen für 2 Pfosten: 4,5 x 6 m
- Maximale Abmessungen für 2+2 Pfosten: 4,5 x 7 m

C



An der Wand, Lamellen parallel zur kürzeren Seite, Wand senkrecht zur kürzeren Seite

- Max. Abmessungen für 2 Pfosten: 4,5 x 6 m
- Maximale Abmessungen für 2+2 Pfosten: 4,5 x 7 m

## BEDIENUNGSART



- Zum Öffnen, Kippen und Schließen der Aluminiumlamellen im Pergoladach



- Somfy WT/IO-MotorSilnik Somfy WT/IO



[www.awilux.com](http://www.awilux.com)

## Partnerunternehmen



Der Katalog ist nur eine Form der Werbung und bildet kein Angebot im rechtlichen Verständnis. Alle benutzten Fotos und Visualisierungen der Produkten können sich von den realen unterscheiden. Awilux DE GmbH vorbehalten das Recht die Veränderungen im Angebot jeden Zeit einzuführen. Der Beruf auf die grafischen, im Katalog dargestellten Elementen oder Beschreibungen im Zweck des Verkaufs, findet auf Verantwortung des Verkäufers statt.