



EINGANGSTÜR AWIDOOR

Die Eingangstür ist das exponierteste Element eines Hauses, sie ist sein Merkzeichen und sollte daher einer Reihe von Anforderungen gerecht werden. Sie muss aus den Materialien von höchster Qualität angefertigt werden - nur dann sichert sie Prestige und maximale Sicherheit sowie Bequemlichkeit für die Benutzer. Nicht weniger wichtig sind ihre Funktionalität sowie technische Parameter wie Wärme- oder Schalldämmung. Ziehen Sie auch ihr Design in Betracht, das mit der Fassade, den Tischlereiteilen sowie mit dem Geschmack der Eigentümer in Einklang stehen soll.

Unser Angebot wurde in folgende Kollektionen aufgeteilt:

AWIDOOR ⇒ AVANGARDE

- Aluminiumtür
- Bautiefe 90 mm
- Flügelüberdeckende Rodenberg-Füllung aus der Premium-Serie

AWIDOOR ⇒ PRESTIGE

- Aluminiumtür
- Bautiefe 90 mm
- Flügelüberdeckende Awilux-Füllung

AWIDOOR ⇒ STYLE

- PVC-Tür in Living 82 mm
- Rodenberg-Füllung

AWIDOOR ⇒ GARDEN

- PVC-Nebeneingangstür
- Living 82 mm
- mit Rodenberg-Füllung oder ganz verglast

AWIDOOR ⇒ INDIVIDUAL

- Tür auf individuelle Sonderanfrage



AWIDoor

AVANGARDE

- einzigartig

Wer etwas Besonderes und Einzigartiges sucht, wird die Haustürkollektion AWIDoor Avangarde sicherlich zu schätzen wissen.

Völlig neue Oberflächen, visionäre Formen sowie ausgesuchte Rohstoffe ermöglichen es, außergewöhnliche Eingangstüren zu schaffen. Ideal für modernen Neubau.

Die Kollektion AWIDoor Avangarde ist wie folgt aufgeteilt:



LIGNUM

Füllung
mit Echtholz



DECOR

charmanter
Altholz-Look



CORTEN

Imitation vom
Roststahl



BETON

Echtbeton-Look



STONE

Haustür in der
Stein-Optik



STEEL

Eindruck des
massiven Stahls



Holz - warum nicht?

LIGNUM-Serie - Oberfläche aus echtem Holz

Die Eingangstür aus der Lignum-Serie vervollständigt Ihre Fassade durch ein hochwertiges Naturprodukt. Eiche-Verkleidung im Altholz-Look wird zweifach geölt, so dass die deutliche Holzmaserung schön zur Geltung kommt. Feine Risse und Maserungen verleihen einen besonderen rustikalen Charakter. Der Naturgeist in einer modernen Tür.



HERMES




ERIS



ZEUS



LIMOS




Liste erhältlicher Griffstangen und Türgarnituren auf S. 16





DÉCOR-Serie – charmanter Altholz-Look

Lassen Sie sich vom Charme vergangener Tage begeistern und entdecken Sie die Haustür im Altholz-Look. Die lebendige Natürlichkeit dank unterschiedlicher Maserungen mit sichtbaren Schwarzen Fräsungen schafft einen interessanten Kontrast. Erfüllen Sie sich den Wunsch nach mehr Natürlichkeit. Décor-Serie ist das Furnier von höchster Qualität.



AION



KORA




GAJA



CORTEN-Serie – moderner Rohstoff mit der Optik vom Roststahl

Zeichnen Sie Ihren Hauseingang aus und entscheiden Sie sich für eine moderne Tür mit der Oberfläche, die wie mit echtem Rost beschichtet aussieht. Das ist puristisches Design, in höchster Qualität, das individuelle Gestaltungsmöglichkeiten bietet. Ein modernes Design mit einem Hauch von Sentimentalität für die alten Zeiten.



APOLLO



HERMES



ARES



ATENA


Liste erhältlichiger Griffstangen und Türgarnituren auf S. 16





BETON-Serie – Architekturbeton-Look

Art-Beton ist ein haltbares und modernes Material mit natürlichen Marmoranteilen. Der beständiger als herkömmlicher Beton ist.



KLIO



ERATO



ALGOS



APOLLO





HERMES



ARES

Liste erhältlicher Griffstangen und Türgarnituren auf S. 16



STONE-Serie - Eingangstüren in Stein-Optik

Stein ist ein Bau- und Dekorationsmaterial, ebenso langlebig, kühl und glatt, mit einzigartiger natürlicher Oberflächenstruktur. Stone-Serie begeistert als ein dekoratives Element im Hauseingang.




APOLLO






HERMES



ARES



ATENA



HESTIA

Liste erhältlichiger Griffstangen und Türgarnituren auf S. 16



STEEL-Serie – stabil und beeindruckend

Von der Optik über die Haptik bis zur individuellen Oberflächengestaltung. Diese Eingangstür aus der Steel-Serie wirkt, als sei sie aus massiven Stahl. Ob schlicht oder mit Akzenten aus Glas, hebt die exklusive Optik Ihres Zuhauses hervor.



APOLLO



HERMES




ARES




ATENA

Liste erhältlichiger Griffstangen und Türgarnituren auf S. 16





HESTIA



Standardmäßig sind Rahmen und Flügel in RAL7016, die Füllung von innen in weiß (RAL9016) oder in Anthrazit (RAL 7016) lackiert; mit Klarglas und 3-fach Verriegelung.

Die Füllungen sind mit den Griffstangen aus Edelstahl bzw. in Schwarz Matt erhältlich.

Griffstangen

Erhältliche Längen: 1000 mm, 1200 mm, 1400 mm, 1600 mm*



*gegen Aufpreis

Griffschalen*


Erhältliche Länge: 500 mm



Zu den Griffstangen aus Edelstahl in der Länge 1200/1400/1600 mm sowie zu den Griffschalen 500 mm aus Edelstahl besteht die Möglichkeit, ein Fingerprint-Scanner zu montieren. Die Griffschalen 500 mm können zusätzlich mit der LED-Beleuchtung ausgestattet werden.

Von innen ist die Tür mit einem Aluminiumtürdrücker und Rosette, in Silber oder Schwarz ausgestattet

Von außen wird eine minimalistische Rosette aus Edelstahl bzw. in schwarz verwendet



Der untere Teil der Türfüllung ist mit einer eleganten Leiste in Höhe von 30 mm (silber oder schwarz) versehen



Spiegel auf der Innenseite der Füllung



Zusatzoptionen gegen Aufpreis:


- Eleganter NeroStyle (Rahmen sowie die Innenseite der Füllung in Schwarz Ulti-Matt; Griffstange, Rosette, untere Leiste sowie Lisenen in schwarz; von innen - Türdrücker mit einer runden Rosette in schwarz)
- Komfort-Paket - Fingerprint-Scanner, GU-Controller IO zur Steuerung mit Tahoma
- DOOR Protect 1-Paket (5-fach Verriegelung, bandseitiger Dorn)
- DOOR Protect 2-Paket (Automatikschloss, PZ Klasse C, bandseitiger Dorn)
- Ornamentglas in den Füllungen mit Glasausschnitten: Chinchilla weiß, Satinato, Master Carre sowie VSG
- Verdeckt liegende Beschläge
- Edelstahltürdrücker mit Rosette auf der Innenseite
- Fingerprint-Scanner - nur mit den Griffstangen und Griffschalen aus Edelstahl integrierbar
- LED-Beleuchtung zu den Griffschalen 500 mm
- Spiegel auf der Innenseite der Füllung - eine interessante Alternative für die Flureinrichtung
- Verglastes Seitenteil bis zu 1200 mm Breite (Verglasung Ug=0,5, VSG + Discreet Ornament)
- Türausführung in Schüco ADS 90.SI

AWIDoor

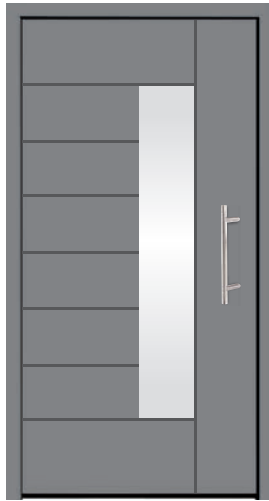
PRESTIGE

AWIDoor-Türfüllungen sind eine Verbindung von aktuellen Designtrends, Widerstandsfähigkeit sowie attraktivem Preis. Die Füllungen zeichnen sich durch einen niedrigen Wärmedurchgangskoeffizienten sowie hohe Witterungsbeständigkeit aus. Die Kollektion der AWIDoor Prestige-Eingangstüren ist an diejenigen gerichtet, die dem Zeitgeist folgen und moderne Rohstoffe wie Aluminium oder modische Details schätzen. Solch eine Füllung verleiht jeder Eingangstür ihren individuellen Charakter. Ein Aussehen, das mit der Fassade und anderen Komponenten in Einklang stehen soll.






ARCUS




VITRUM



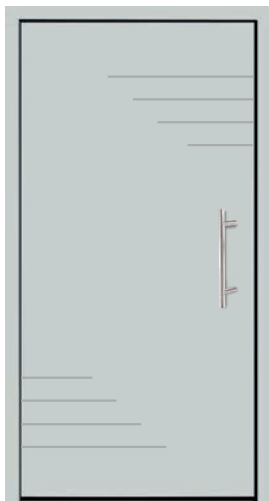
TERES



TRAPEZE



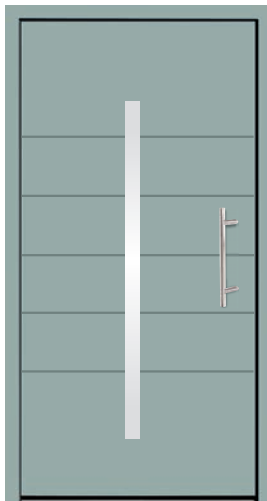
NITOR



NOVUS




VERSUS




BONUS



BELLUS




MINIMALI




INDUSTRIA




CONCEPT



MODERNA



EXPRESSIA



CLASSICA

Standardmäßig werden von außen die runden Stoßgriffe 600 mm aus Edelstahl montiert. Die Tür ist in der beliebigen RAL-Farbe aus der RAL-Palette des Herstellers ohne Aufpreis erhältlich. Klarglas, 3-fach Verriegelung.

Als eine Zusatzoption gegen Aufpreis bieten wir an:

- Komfort-Paket - Fingerprint-Scanner, GU-Controller IO zur Steuerung mit Tahoma
- DOOR Protect 1-Paket (5-fach Verriegelung, bandseitiger Dorn)
- DOOR Protect 2-Paket (Automatikschloss, PZ Klasse C, bandseitiger Dorn)
- Ornamentglas in den Glasausschnitten: Chinchilla weiß, Satinato, Master Carre sowie VSG
- Verdeckt liegende Beschläge
- Runde Stoßgriffe in den Längen: 1000 mm, 1200 mm, 1400 mm, 1600 mm
- Verglastes Seitenteil bis zu 1200 mm Breite (Verglasung Ug=0,5, VSG + Discreet Ornament)
- Sonderfarben (Strukturlack)



Die Kollektion der AWIDoor Style-Eingangstüren wird aus dem 7-Kammer-System Schüco Living angefertigt, das besondere ästhetische Eigenschaften sowie Energiesparsamkeit zum unschlagbaren Preis bietet. Die Tür ist mit Stahlverstärkungen sowie Beschlägen von hoher Qualität ausgestattet, die die Sicherheit der Einwohner gewährleisten. Erhältlich in einer breiten Farbpalette und mit attraktiven Füllungen.

Die AWIDoor Style Kollektion wird in zwei stilistischen und preislichen Linien angeboten: Basic und Elegance.

AWIDoor Style Basic



PONZA*



NAXOS*



TEXEL



CAPRI*



FALSTER*



AMAGER*



MURTER



CRES*



GOZO



CORFU*

*Füllungen auch in der Elegance-Linie mit Dekorteilen aus Edelstahl erhältlich.



AWIDoor Style Elegance



RAB



BRAC



MOLAT



MALTA



LIPARI



PAG



COMINO



SYROS












MORS




VIR

Standardmäßig werden von außen die runden Stoßgriffe 500 mm aus Edelstahl montiert. Klarglas.

Die Füllung ist in folgenden Dekoren erhältlich:

Silbergrau glatt		Sheffield Oak light	
Quarzgrau glatt		AnTeak	
Schiefergrau glatt		Golden Oak	
Anthrazitgrau glatt		Winchester	
Lichtgrau glatt		Schwarz Ulti-Matt	



Zusatzausstattung gegen Aufpreis:

- DOOR Protect 1-Paket (5-fach Verriegelung, bandseitiger Dorn)
- DOOR Protect 2-Paket (Automatikschloss, PZ Klasse C, bandseitiger Dorn)
- Runde Stoßgriffe in den Längen: 1000 mm, 1200 mm, 1400 mm, 1600 mm
- Ornamentglas in den Glasausschnitten: Chinchilla weiß, Satinato, Master Carre sowie VSG
- Verglastes Seitenteil bis zu 1200 mm Breite (Verglasung Ug=0,7, VSG + Discreet Ornament)

Die Kollektion der AWIDoor Garden-Nebentüren gewährleistet eine dauerhafte und einwandfreie Nutzung. Unser bisheriges Angebot von ganz verglasten Nebentüren haben wir um die Einsatzfüllungen erweitert, die sich durch ideale technische Eigenschaften sowie einen attraktiven Preis auszeichnen.



CROCUS



TULIP



ASTER



CYCLAMEN



MARIGOLD

Standardmäßig werden von außen Türgarnituren mit dem Langschild montiert. Klarglas.



Bügelgarnitur



Drückergarnitur



Knaufgarnitur

Zusatzausstattung gegen Aufpreis:

- Door-Safe 1-Paket (Knauf außen, Zusatzband, 2 bandseitige Bolzen)
- Door-Safe 2-Paket (Knauf außen, Zusatzband, 2 bandseitige Bolzen, PZ Klasse C)
- Ornamentglas in den Glasausschnitten: Chinchilla weiß, Satinato, Master Carre sowie VSG






AWIDOOR

INDIVIDUAL

Wir bieten auch individuelle Lösungen an, bei denen der Bauherr die Möglichkeit hat, seine eigene einzigartige Eingangstür unter Berücksichtigung verfügbarer Materialien und Technologien zu konfigurieren.

Erhältlich sind außergewöhnliche Stilik, zusätzliche Beleuchtungselemente sowie mehr ausge-suchte technische Lösungen.



Fotos: Awilux Polska Sp. z o.o. Sp.K., Rodenberg Türsysteme AG


Auf einigen Fotos sind die Zusatzoptionen dargestellt, die gegen Aufpreis erhältlich sind. Die Möglichkeit der Abweichungen in den technischen Daten bzw. Farbabweichungen aufgrund der Drucktechnik sowie Fehler in den angegebenen Daten sind vorbehalten.



Wir arbeiten mit Leidenschaft!



www.awilux.com



AWILUX ist meine Top-Wahl!
Ich bin dafür.

Agnieszka Jerzyk

Agnieszka Jerzyk

Zweimalige Teilnehmerin an den Olympischen Spielen im Triathlon; U23 - Welt- und Europameisterin; Mehrfache Medaillengewinnerin der polnischen Meisterschaften und ebenfalls polnische Rekordhalterin auf der Ironman-Distanz 8:48,49.